




ESTADOS DE RESULTADOS
AL 30 DE SEPTIEMBRE DEL 2018 - 2017
 (Valores en RD\$)

	30/09/2018	30/09/2017
Ingresos financieros		
Intereses y comisiones por créditos	644,258,802	609,231,093
Intereses por inversiones	20,512,675	12,347,649
	<u>664,771,477</u>	<u>621,578,742</u>
Gastos financieros		
Intereses por captaciones	(252,755,441)	(252,193,931)
Intereses y comisiones por financiamientos	(21,203,776)	(23,662,614)
	<u>(273,959,217)</u>	<u>(275,856,545)</u>
Margen financiero bruto	390,812,260	345,722,197
Provisiones para cartera de créditos	(9,021,893)	(27,064,197)
Provisiones para inversiones		(30,007)
	<u>(9,021,893)</u>	<u>(27,094,204)</u>
Margen financiero neto	381,790,367	318,627,993
Ingresos (Gastos) por diferencia de cambio	(67,353)	(122,731)
Otros ingresos operacionales		
Comisiones por servicios	78,419	42,003
Comisiones por cambio	1,403,233	766,012
Ingresos diversos	76,934,350	72,450,677
	<u>78,416,002</u>	<u>73,258,692</u>
Otros gastos operacionales		
Comisiones por servicios	(3,167,804)	(3,958,675)
Gastos diversos	(104,729)	(23,965)
	<u>(3,272,533)</u>	<u>(3,982,640)</u>
Gastos operativos		
Sueldos y compensaciones al personal	(131,400,060)	(118,603,395)
Servicios de terceros	(22,552,925)	(19,093,584)
Depreciación y Amortizaciones	(3,690,552)	(2,678,843)
Otras provisiones	(27,213,082)	(20,169,154)
Otros gastos	(67,658,009)	(52,748,325)
	<u>(252,514,628)</u>	<u>(213,293,301)</u>
Resultado operacional	204,351,855	174,488,013
Otros ingresos (gastos)		
Otros ingresos	60,478,593	40,704,661
Otros gastos	(24,324,765)	(20,490,907)
	<u>36,153,828</u>	<u>20,213,754</u>
Resultado antes de impuestos	240,505,683	194,701,767
Impuesto sobre la renta	(64,936,534)	(52,569,478)
Resultado del período	<u>175,569,149</u>	<u>142,132,289</u>


 Benahúere, Ricardo de Fuentes
 Presidente




 Eladia Rosario
 Gerente de Operaciones